

# とくとくパスの購入方法

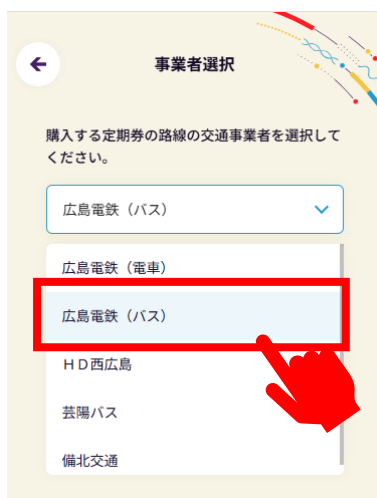
## 1 「定期券を購入する」をタップ



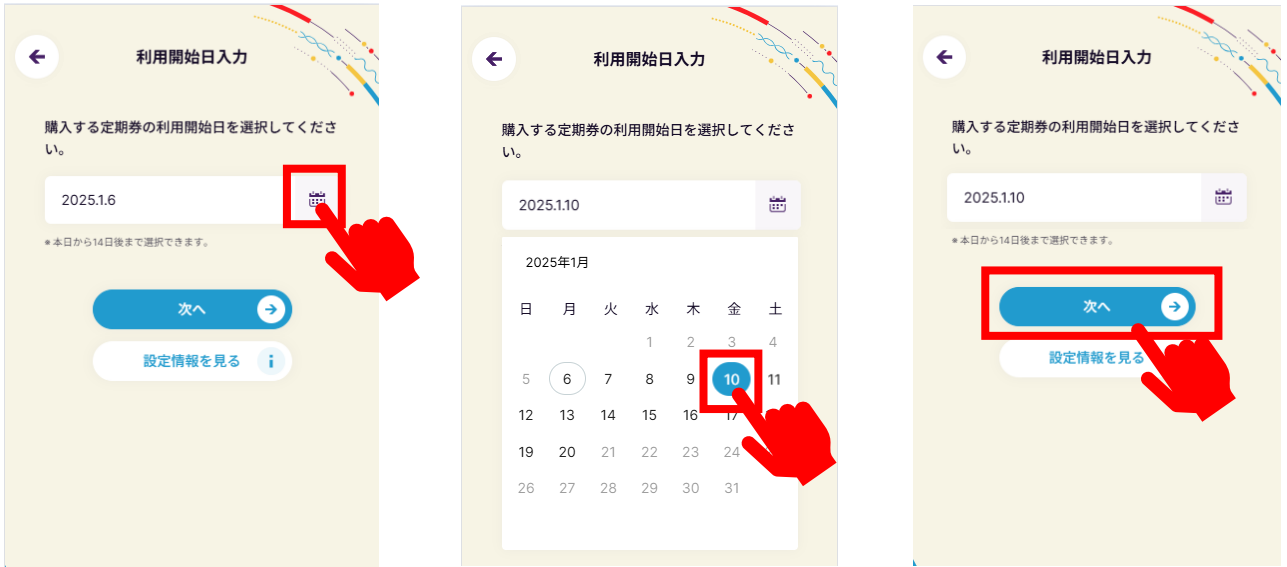
## 2 「新規購入」を選択し、「次へ」をタップ



## 3 「広島電鉄（バス）」を選択し、「次へ」をタップ



## 4 定期券の利用開始日を選択し、「次へ」をタップ



## 5 「通学定期券」を選択し、「次へ」をタップ



## 6 通学先の「学校種別」を選択



## 7 通学先の「学校名」を入力

※学校種別で専修学校/各種学校を選択した場合は、学校名を入力の上、表示されたリストから選択



8 通学先が正しく表示されていることを確認したら「次へ」をタップ



9 「修大とくとくパス」または「市大とくとくパス」を選択し、「次へ」をタップ



**10** 「乗車停留所を入力」の欄をタップし、「とくとく」と入力  
 表示された停留所から通学先最寄り停留所  
 (市立大学前/広島修道大学キャンパス)を選択



**11** [とくとくバス専用) ○○○○]  
 ↓  
 [横川駅前]  
 と表示されているのを確認したら、  
 「次へ」をタップ



**12** [とく) ○○大学↔とく) 横川駅前]  
 が表示されているの確認し、「次へ」をタップ



## 1ヶ月, 3ヶ月, 6ヶ月, 12か月定期券をお買い求めの場合

14 ご利用になる期間を  
「1ヶ月, 3ヶ月, 6ヶ月, 12か月」から選択

### ワンポイント

(例)

- ・2月5日からの1ヶ月定期券を購入した場合  
→利用期間：2月5日～3月4日
- ・4月1日からの3ヶ月定期券を購入した場合  
→利用期間：4月1日～6月30日

## 学期定期券をお買い求めの場合

14 「学期」を選択し、定期券の利用終了日を選択

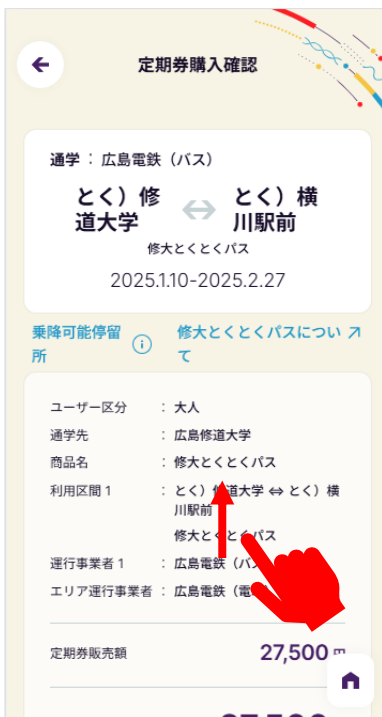
### ワンポイント

学期定期券は、1ヶ月と端数日(1日～30日)/  
2ヶ月と端数日(1日～25日)/3ヶ月と端数日  
(1日～30日)が購入いただけます。

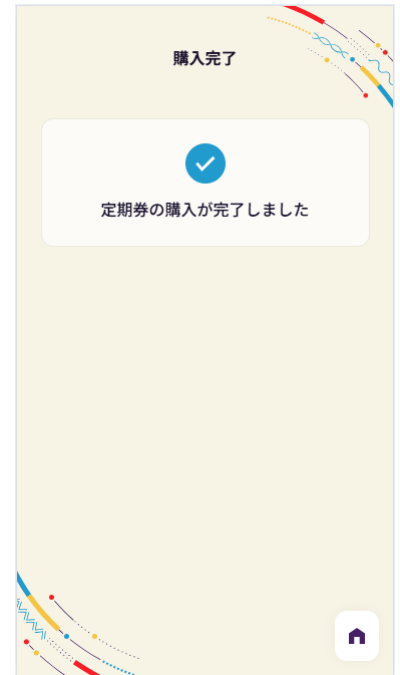
**15** ご利用になる期間が正しく選択されていることを確認し、「次へ」をタップ



**16** 決済金額を確認し、「購入する」をタップ



17 購入完了です。  
 利用開始日から、ご利用いただけます。



## ワンポイント

画面にはこのように表示されます。

