

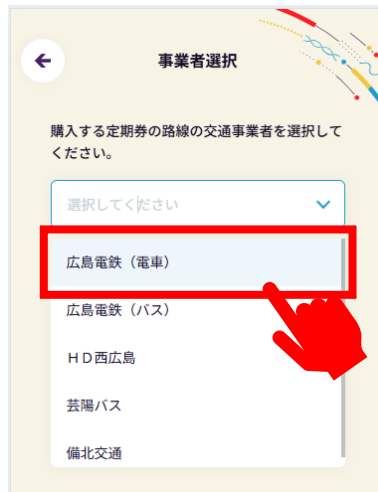
1 「定期券を購入する」をタップ



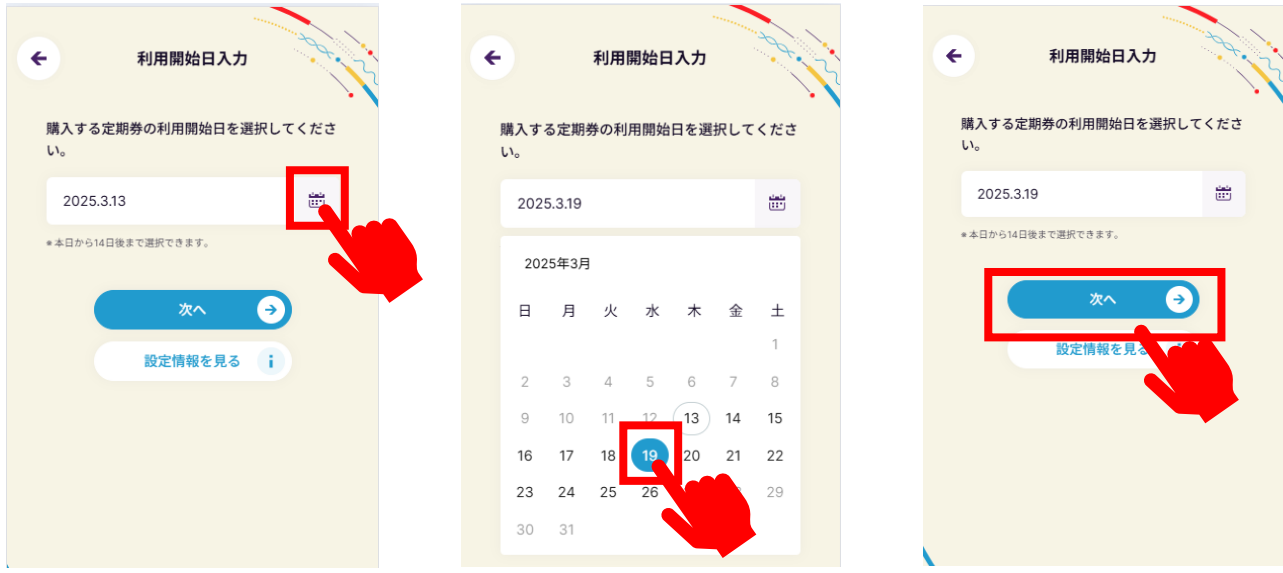
2 「新規購入」を選択し、「次へ」をタップ



3 「広島電鉄（電車）」を選択し、「次へ」をタップ



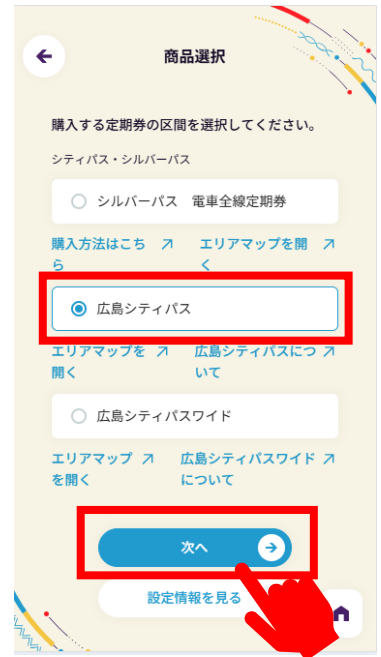
4 定期券の利用開始日を選択し、「次へ」をタップ



5 「シルバーパス」を選択し、「次へ」をタップ



6 「広島シティパス」または
 「広島シティパスワイド」を選択し、
 「次へ」をタップ

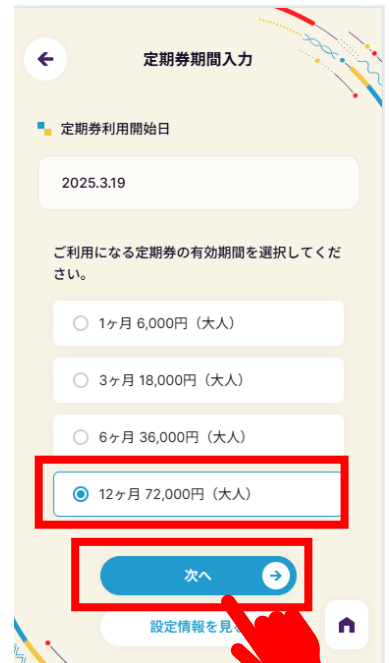


7 ご利用になる期間を
 「1ヶ月, 3ヶ月, 6ヶ月, 12か月」
 から選択し、「次へ」をタップ

ワンポイント

(例)

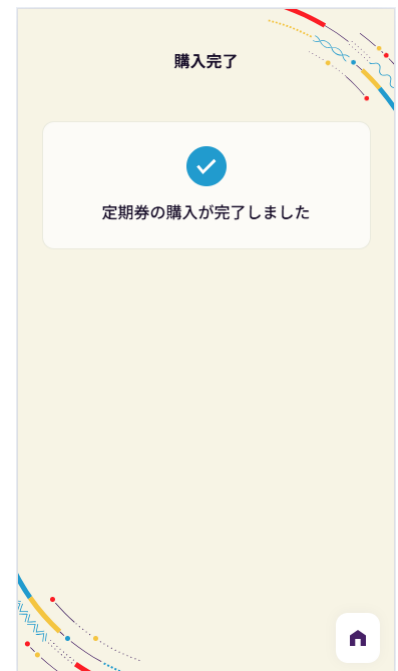
- ・2月5日からの1ヶ月定期券を購入した場合
 →利用期間：2月5日～3月4日
- ・4月1日からの3ヶ月定期券を購入した場合
 →利用期間：4月1日～6月30日
- ・5月9日からの6ヶ月定期券を購入した場合
 →利用期間：5月9日～11月8日
- ・7月7日からの12ヶ月定期券を購入した場合
 →利用期間：7月7日～翌年7月6日



8 決済金額を確認し、「購入する」をタップ



9 購入完了です。 利用開始日から、ご利用いただけます。



ワンポイント

画面にはこのように表示されます。

