

## 1 「定期券を購入する」をタップ



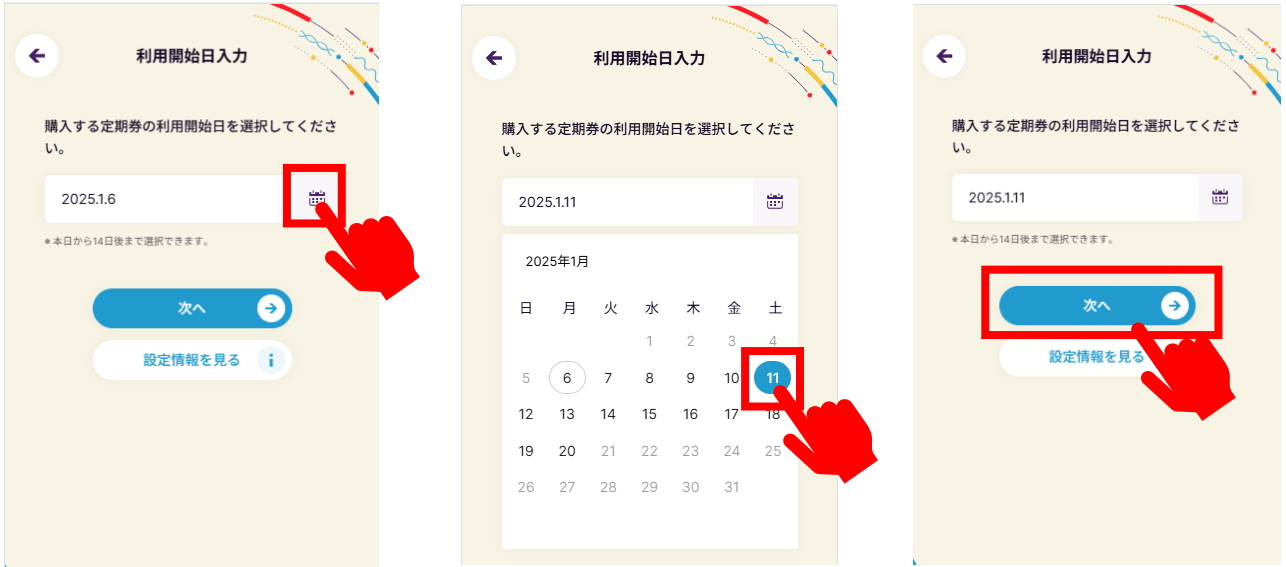
## 2 「新規購入」を選択し、「次へ」をタップ



## 3 「広島電鉄（電車）」を選択し、「次へ」をタップ



## 4 定期券の利用開始日を選択し、「次へ」をタップ



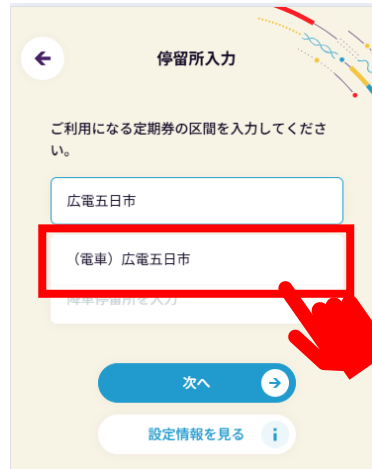
## 5 「通勤定期券」を選択し、「次へ」をタップ



## 6 「宮島線 通勤区間定期券」を選択し、「次へ」をタップ



**7** 「乗車停留所を入力」の欄をタップし、乗車駅名(自宅最寄り駅など)を入力し、「乗車駅名」を選択



**8** 「降車停留所を入力」の欄をタップし、降車駅名(通勤先・通塾先など)を入力し、「降車駅名」を選択



9 [乗車駅名]  
 ↓  
 [降車駅名]  
 が表示されているのを確認したら、  
 「次へ」をタップ



10 [乗車駅名↔降車駅名]が表示されている  
 の確認し、「次へ」をタップ



## ワンポイント

経路選択画面において表示される運賃は、  
 MOBIRY DAYSを利用した際の運賃です。  
 現金で当該区間をご利用いただく際は、  
 普通旅客運賃(大人:240円, 小児:120円)  
 を頂戴いたしますのでご注意ください。

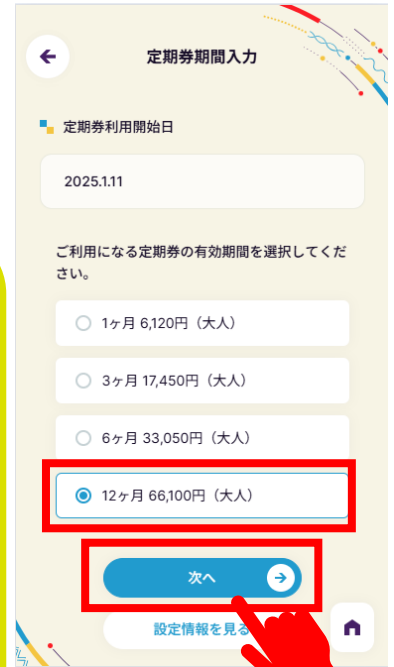


**11** ご利用になる期間を  
 「1ヶ月, 3ヶ月, 6ヶ月, 12か月」  
 から選択し、「次へ」をタップ

## ワンポイント

(例)

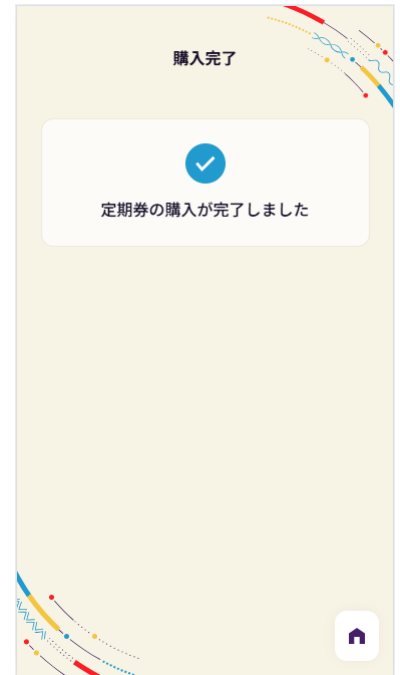
- ・2月5日からの1ヶ月定期券を購入した場合  
 →利用期間：2月5日～3月4日
- ・4月1日からの3ヶ月定期券を購入した場合  
 →利用期間：4月1日～6月30日
- ・5月9日からの6ヶ月定期券を購入した場合  
 →利用期間：5月9日～11月8日
- ・7月7日からの12ヶ月定期券を購入した場合  
 →利用期間：7月7日～翌年7月6日



**12** 決済金額を確認し、「購入する」をタップ



- 13 購入完了です。  
利用開始日から、ご利用いただけます。



## ワンポイント

画面にはこのように表示されます。

