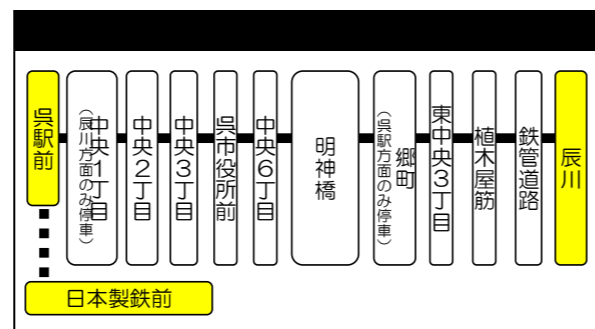


辰川線・長の木長迫線 運行路線図

辰川線 運行時刻表 月～金曜日						
辰川→呉駅方面ゆき				呉駅→辰川方面ゆき		
辰川	3東 丁中 目央	明 神 橋	呉市 役所 前	呉 駅 前	日本 製鉄 前	
5:56	5:59	6:02	6:05	6:11		
6:25	6:28	6:31	6:34	6:40		
6:57	7:00	7:03	7:06	7:12	7:25	
7:27	7:30	7:33	7:36	7:42		
7:47	7:50	7:53	7:56	8:02		
8:12	8:15	8:18	8:21	8:27		
8:32	8:35	8:38	8:41	8:47		
9:02	9:05	9:08	9:11	9:17		
9:32	9:35	9:38	9:41	9:47		
10:02	10:05	10:08	10:11	10:17		
10:32	10:35	10:38	10:41	10:47		
11:02	11:05	11:08	11:11	11:17		
11:32	11:35	11:38	11:41	11:47		
12:02	12:05	12:08	12:11	12:17		
12:32	12:35	12:38	12:41	12:47		
13:02	13:05	13:08	13:11	13:17		
13:32	13:35	13:38	13:41	13:47		
14:02	14:05	14:08	14:11	14:17		
14:32	14:35	14:38	14:41	14:47		
15:02	15:05	15:08	15:11	15:17		
15:32	15:35	15:38	15:41	15:47		
16:02	16:05	16:08	16:11	16:17		
16:32	16:35	16:38	16:41	16:47		
17:02	17:05	17:08	17:11	17:17		
17:32	17:35	17:38	17:41	17:47		
18:02	18:05	18:08	18:11	18:17		
18:32	18:35	18:38	18:41	18:47		
18:57	19:00	19:03	19:06	19:12		
19:17	19:20	19:23	19:26	19:32		
19:37	19:40	19:43	19:46	19:52		
20:07	20:10	20:12	20:15	20:19		
20:37	20:40	20:42	20:45	20:49		
21:07	21:10	21:12	21:15	21:19		

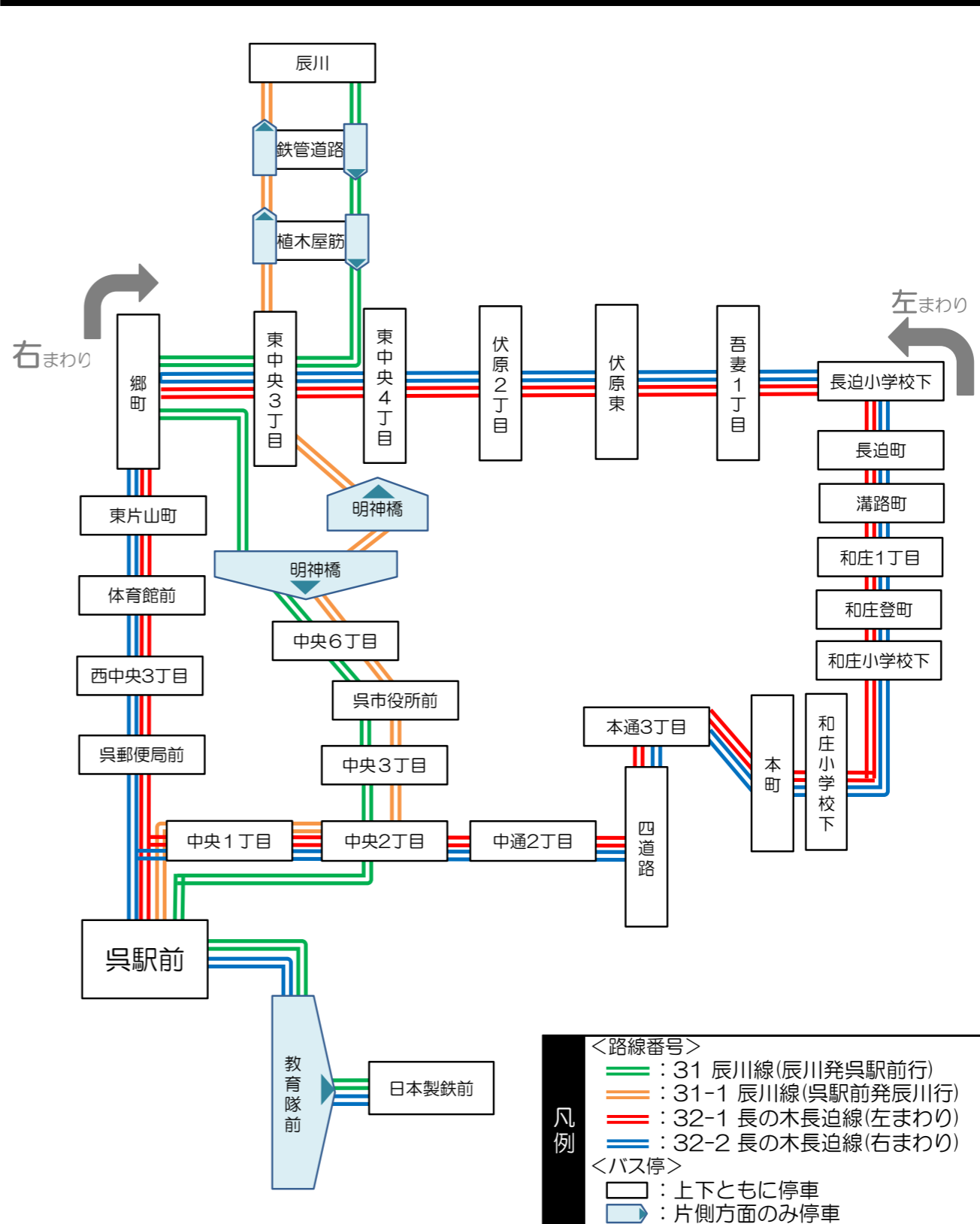
辰川線 運行時刻表 土曜日・日祝日						
辰川→呉駅方面ゆき				呉駅→辰川方面ゆき		
辰川	3東 丁中 目央	明 神 橋	呉市 役所 前	呉 駅 前	日本 製鉄 前	
6:12	6:15	6:17	6:20	6:24		
6:52	6:55	6:57	7:00	7:04		
7:32	7:35	7:38	7:41	7:47		
8:02	8:05	8:08	8:11	8:17		
8:32	8:35	8:38	8:41	8:47		
9:12	9:15	9:18	9:21	9:27		
9:52	9:55	9:58	10:01	10:07		
10:32	10:35	10:38	10:41	10:47		
11:12	11:15	11:18	11:21	11:27		
11:52	11:55	11:58	12:01	12:07		
12:32	12:35	12:38	12:41	12:47		
13:07	13:10	13:13	13:16	13:22		
13:47	13:50	13:53	13:56	14:02		
14:27	14:30	14:33	14:36	14:42		
15:07	15:10	15:13	15:16	15:22		
15:47	15:50	15:53	15:56	16:02		
16:27	16:30	16:33	16:36	16:42		
17:07	17:10	17:13	17:16	17:22		
17:47	17:50	17:53	17:56	18:02		
18:27	18:30	18:33	18:36	18:42		
19:02	19:05	19:08	19:11	19:17		
19:32	19:35	19:38	19:41	19:47		
20:00	20:03	20:05	20:08	20:12		
20:40	20:43	20:45	20:48	20:52		



路線番号 31 呉駅前 方面ゆき 31-1 辰川 方面ゆき

■年末年始期間中の運行
 ・12/29,12/30は土日祝ダイヤで運行します。
 ・12/31～1/3は〇マークのある便のみ運行します。

全便低床車両にて運行します(車両検査等により変更となる場合がありますのでご了承ください)。
 交通事情により運行が乱れる場合がありますので、ご了承ください。
 お問い合わせ先: 広島電鉄(株) ひろでんコールセンター TEL: 0570-550700



凡例
 <路線番号>
 31 : 辰川線(辰川発呉駅前行)
 31-1 : 辰川線(呉駅前発辰川行)
 32-1 : 長の木長迫線(左まわり)
 32-2 : 長の木長迫線(右まわり)
 <バス停>
 □ : 上下ともに停車
 ◻ : 片側方面のみ停車

広島地区バス事業者「公式」のバス接近情報サイト
 バスがいつくるの?がわかるけん!
 QRコードをスキャンして試してみよう!
 公式キャラクター「くる犬」

2023年7月24日(月)より天応福浦方面行のバスは2番のりばより発車致します。

路線番号 **34** **吉浦天応線 運行時刻表 土曜日・日祝日**

天応・かるが・吉浦 → 呉駅前 → 呉市役所前 → 呉駅前 方面ゆき

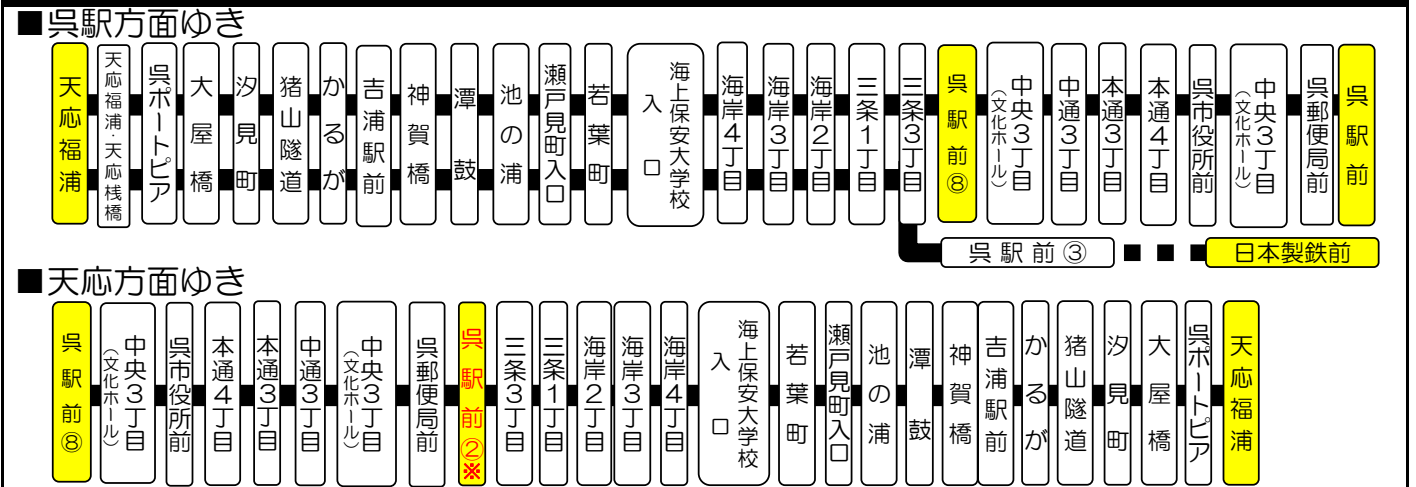
年 末 年 始	天 応 福 浦	大 屋 橋	吉 浦 駅 前	海 岸 4 丁 目	⑧ 呉 の 駅 り ば 前	(中 央 3 丁 目 文 化 ホ ール)	本 通 3 丁 目	呉 市 役 所 前	呉 駅 前
	6:43	6:47	6:54	7:02	7:12	7:14	7:20	7:23	7:30
	7:13	7:17	7:24	7:32	7:42	7:44	7:50	7:53	8:00
○	7:43	7:47	7:54	8:02	8:12	止			
	8:03	8:07	8:14	8:22	8:32	8:34	8:40	8:43	8:50
	8:23	8:27	8:34	8:42	8:52	止			
○	8:42	8:46	8:53	9:01	9:12	9:14	9:20	9:23	9:30
○	9:12	9:16	9:23	9:31	9:42	9:44	9:50	9:53	10:00
○	9:42	9:46	9:53	10:01	10:12	止			
○	10:12	10:16	10:23	10:31	10:42	10:44	10:50	10:53	11:00
	10:42	10:46	10:53	11:01	11:12	止			
○	11:12	11:16	11:23	11:31	11:42	11:44	11:50	11:53	12:00
○	11:42	11:46	11:53	12:01	12:12	止			
○	12:12	12:16	12:23	12:31	12:42	12:44	12:50	12:53	13:00
○	12:42	12:46	12:53	13:01	13:12	止			
	13:12	13:16	13:23	13:31	13:42	13:44	13:50	13:53	14:00
○	13:42	13:46	13:53	14:01	14:12	止			
	14:12	14:16	14:23	14:31	14:42	14:44	14:50	14:53	15:00
○	14:42	14:46	14:53	15:01	15:12	止			
	15:12	15:16	15:23	15:31	15:42	15:44	15:50	15:53	16:00
○	15:42	15:46	15:53	16:01	16:12	止			
○	16:12	16:16	16:23	16:31	16:42	16:44	16:50	16:53	17:00
	16:42	16:46	16:53	17:01	17:12	止			
○	17:12	17:16	17:23	17:31	17:42	17:44	17:50	17:53	18:00
	17:42	17:46	17:53	18:01	18:12	止			
○	18:12	18:16	18:23	18:31	18:42	止			
	18:42	18:46	18:53	19:01	19:12	止			
	19:42	19:46	19:53	20:01	20:09	止			

呉駅前 → 呉市役所前 → 呉駅前 → 吉浦・かるが・天応 方面ゆき

年 末 年 始	⑧ 呉 番 の 駅 り ば 前	呉 市 役 所 前	本 通 3 丁 目	(中 央 3 丁 目 文 化 ホ ール)	② 呉 番 の 駅 り ば 前	海 岸 4 丁 目	吉 浦 駅 前	大 屋 橋	天 応 福 浦
	5:47	5:51	5:55	5:59	6:05	6:10	6:18	6:26	6:30
	6:47	6:51	6:55	6:59	7:05	7:10	7:18	7:26	7:30
					7:25	7:30	7:38	7:46	7:50
					7:45	7:50	7:58	8:06	8:10
	7:47	7:51	7:55	7:59	8:05	8:10	8:18	8:26	8:30
○					8:35	8:40	8:48	8:56	9:00
○	8:47	8:51	8:55	8:59	9:05	9:11	9:20	9:29	9:34
					9:35	9:41	9:50	9:59	10:04
	9:47	9:51	9:55	9:59	10:05	10:11	10:20	10:29	10:34
○					10:35	10:41	10:50	10:59	11:04
○	10:47	10:51	10:55	10:59	11:05	11:11	11:20	11:29	11:34
○					11:35	11:41	11:50	11:59	12:04
○	11:47	11:51	11:55	11:59	12:05	12:11	12:20	12:29	12:34
					12:35	12:41	12:50	12:59	13:04
○	12:47	12:51	12:55	12:59	13:05	13:11	13:20	13:29	13:34
					13:35	13:41	13:50	13:59	14:04
○	13:47	13:51	13:55	13:59	14:05	14:11	14:20	14:29	14:34
					14:35	14:41	14:50	14:59	15:04
○	14:47	14:51	14:55	14:59	15:05	15:11	15:20	15:29	15:34
○					15:35	15:41	15:50	15:59	16:04
	15:47	15:51	15:55	15:59	16:05	16:11	16:20	16:29	16:34
○					16:35	16:41	16:50	16:59	17:04
	16:47	16:51	16:55	16:59	17:05	17:11	17:20	17:29	17:34
○					17:35	17:41	17:50	17:59	18:04
	17:47	17:51	17:55	17:59	18:05	18:11	18:20	18:29	18:34
○					18:35	18:41	18:50	18:59	19:04
○					19:05	19:11	19:20	19:29	19:34
					20:05	20:11	20:20	20:29	20:34

■ 年末年始期間中の運行
 ・ 12/29,12/30は土日祝ダイヤで運行します。
 ・ 12/31~1/3は○マークのある便のみ運行します。

吉浦天応線 運行経路図



※ 呉駅前から天応方面へのご利用の際は、 ②番のりば からご乗車ください。