

1 「定期券を購入する」をタップ



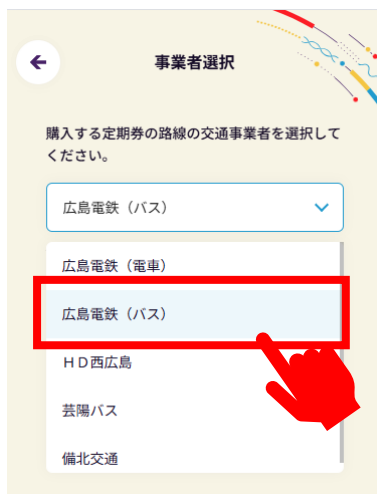
2 「新規購入」を選択し、「次へ」をタップ

ワンポイント

「履歴購入」から過去に購入した定期券を再度購入することができます。



3 「広島電鉄（バス）」を選択し、「次へ」をタップ



4 定期券の利用開始日を選択し、「次へ」をタップ



5 「通勤定期券」を選択し、「次へ」をタップ



6 「広電バス金額式定期券」を選択し、「次へ」をタップ



7

購入する金額式定期券の区間運賃を入力し、「次へ」をタップ
 ※小児や資格登録している場合も**大人運賃**を入力



ワンポイント

区間運賃を調べたい場合は「区間運賃の検索はコチラ」をタップすると、金額式定期券用運賃検索ページへリンクします。事業者を選択し、区間を入力して「検索」をタップします。

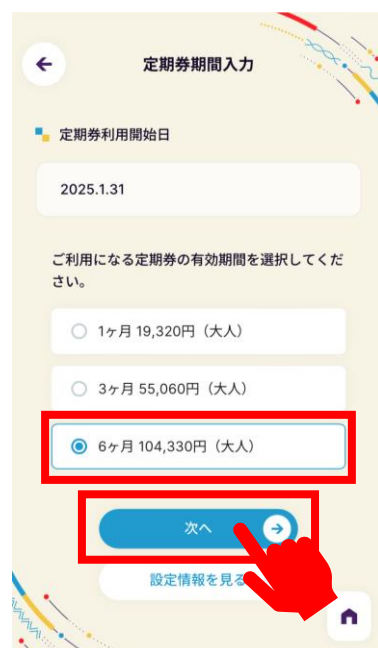


8 ご利用になる期間を「1ヶ月, 3ヶ月, 6ヶ月」から選択し、「次へ」をタップ

ワンポイント

(例)

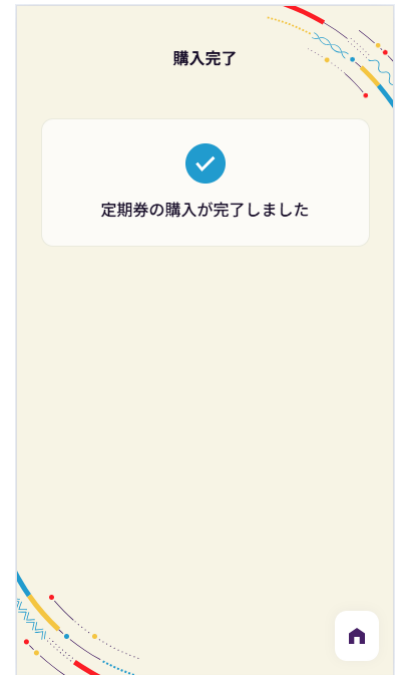
- ・2月5日からの1ヶ月定期券を購入した場合
→利用期間：2月5日～3月4日
- ・4月1日からの3ヶ月定期券を購入した場合
→利用期間：4月1日～6月30日



9 決済金額を確認し、「購入する」をタップ



10 購入完了です。
利用開始日から、ご利用いただけます。



ワンポイント

画面にはこのように表示されます。

